











Pflegekosten	PG 1	PG 2	PG 3	PG 4	PG 5
 Pflege & Betreuung	43,95 €	56,33 €	72,51 €	89,37 €	96,93 €
 Ausbildungsumlage	4,32 €	4,32 €	4,32 €	4,32 €	4,32 €
 Unterkunft	20,31 €	20,31 €	20,31 €	20,31 €	20,31 €
 Verpflegung	15,63 €	15,63 €	15,63 €	15,63 €	15,63 €
 Investitionskosten	19,10 €	19,10 €	19,10 €	19,10 €	19,10 €
 Einzelzimmerzuschlag	3,00 €	3,00 €	3,00 €	3,00 €	3,00 €
 Tagessatz	106,31 €	118,69 €	134,87 €	151,73 €	159,29 €
 Monatssatz	3.233,95 €	3.610,55 €	4.102,75 €	4.615,62 €	4.845,59 €
 Pflegekasse	125,00 €	770,00 €	1.262,00 €	1.775,00 €	2.005,00 €
 Ihre Zuzahlung	3.108,95 €	2.840,55 €	2.840,75 €	2.840,62 €	2.840,59 €

Der einrichtungsgebundene Eigenanteil beträgt im Sinne des SGB XI 835,46€ |

Pflegekosten ab 01.01.2019